



## IMMERSION CHEZ LES BERBÈRES DE LA VALLÉE DE L'OURIKA

Maroc • Maghreb

### POINTS FORTS DU VOYAGE

#### VOUS AIMEREZ ...

- L'immersion au cœur de la vallée de l'Ourika, aux portes du Haut Atlas
- Le partage du quotidien avec des familles berbères : repas, échanges, gestes de la vie rurale
- Les balades accessibles entre rivière, vergers en terrasses et villages de montagne
- Les paysages verdoyants et contrastés de l'Ourika, entre eau, roches et cultures
- Un séjour à rythme doux, privilégiant la rencontre, l'authenticité et la simplicité

🕒 8 jours

📍 Circuit guidé

Meilleure période de départ :  
Mars, Avril, Mai, Juin, Juillet, Août,  
Septembre, Octobre, Novembre,  
Décembre

Nature ●●●●○ Rencontre ●●●●○

Sportivité ●●●●○ Culture ●○○○○

## EN RÉSUMÉ

Ce circuit au Maroc propose une immersion humaine et culturelle dans la vallée de l'Ourika, l'une des vallées les plus vivantes du Haut Atlas, située aux portes de Marrakech. Conçu comme un voyage de proximité et de rencontre, cet itinéraire privilégie le partage du quotidien, la découverte des paysages de montagne et l'hébergement chez l'habitant, pour une approche authentique du Maroc rural.

### LA VALLÉE DE L'OURIKA : UNE VALLÉE EMBLÉMATIQUE DU HAUT ATLAS

La vallée de l'Ourika s'étire le long d'un cours d'eau permanent, offrant des paysages verdoyants rares dans cette région montagneuse. Jardins irrigués, vergers, cultures en terrasses et villages accrochés aux flancs de la vallée composent un décor contrasté, entre fraîcheur de l'eau et reliefs escarpés. Proche de Marrakech mais encore profondément rurale, l'Ourika constitue une porte d'entrée idéale vers le Haut Atlas berbère.

### VILLAGES BERBÈRES DE L'OURIKA : VIE QUOTIDIENNE ET TRADITIONS

Le cœur du voyage réside dans la découverte des villages berbères de la vallée de l'Ourika. En parcourant les sentiers reliant hameaux et cultures, vous observez une organisation sociale fondée sur l'agriculture, l'entraide communautaire et le respect des rythmes naturels. Les échanges avec les habitants permettent d'aborder les traditions, la place de la famille, les pratiques agricoles et l'évolution des modes de vie dans cette vallée de montagne.

### HÉBERGEMENT CHEZ L'HABITANT : IMMERSION ET HOSPITALITÉ BERBÈRE

L'hébergement chez l'habitant est au centre de l'expérience. Accueilli par des familles berbères, vous partagez repas, soirées et moments de vie quotidienne. Cette immersion favorise des échanges sincères et offre un regard concret sur la vie en montagne : préparation des repas, discussions autour du thé, récits du quotidien et transmission des traditions. Un mode d'hébergement simple et chaleureux, en accord avec l'esprit du voyage.

### BALADES ET RANDONNÉES DANS LA VALLÉE DE L'OURIKA

Le circuit intègre des balades et randonnées accessibles dans la vallée de l'Ourika. Les sentiers longent la rivière, traversent les jardins irrigués et montent vers des points de vue sur la vallée et les sommets environnants du Haut Atlas. La marche permet de découvrir le territoire à un rythme doux, propice à l'observation, aux pauses et aux rencontres.

## **ARCHITECTURE DE MONTAGNE ET PATRIMOINE RURAL DE L'OURIKA**

Les villages de l'Ourika présentent une architecture traditionnelle en terre et en pierre, parfaitement adaptée à l'environnement montagnard. Maisons, terrasses agricoles, canaux d'irrigation et petits ouvrages collectifs témoignent du savoir-faire berbère et de la relation étroite entre habitat, agriculture et relief. Ces éléments constituent un patrimoine discret mais essentiel de la vallée.

## **UN CIRCUIT D'IMMERSION HUMAINE DANS LE HAUT ATLAS MAROCAIN**

Ce circuit offre une découverte sensible et approfondie du Haut Atlas, à travers la rencontre, le partage et la marche. Un voyage à taille humaine, idéal pour les voyageurs souhaitant découvrir le Maroc autrement, au plus près de ses habitants, dans un cadre naturel accessible, vivant et profondément attachant.

## PROGRAMME JOUR PAR JOUR

### J1. Marrakech → Douar Aghzane

 Véhicule privatisé  Chez l'habitant  
 Dîner

Arrivée à Marrakech, accueil par notre guide local puis transfert en taxi vers Douar Aghzane.

Installation chez la famille d'accueil.

Dîner et nuit chez l'habitant.

### J2. Douar Aghzane → Douar Aghzane

 +50m / -m  03h00  
 Rencontres, Immersion villageoise,  
Randonnée  
 Chez l'habitant  
 Petit déjeuner, Déjeuner, Dîner

Petit-déjeuner. Participation aux activités de la famille : selon la saison, activités agricoles, fabrication du pain, du repas... Déjeuner chez la famille.

Dans l'après-midi, randonnée facile dans les montagnes environnantes.

Retour au village dans l'après-midi. Participation aux activités de la maison et à la préparation du repas ou fin de journée libre.

Dîner et nuit chez l'habitant.

### J3. Douar Aghzane → Aghbalou

 Rencontres, Marché, Artisanat, Savoir-faire local  
 Véhicule privatisé  Gîte  
 Petit déjeuner, Déjeuner, Dîner




Petit-déjeuner. Participation à la fabrication du pain traditionnel avec la famille. Dans la matinée, départ en taxi pour le souk de Tnine Ourika. Visite et achat des courses pour le

pique-nique du midi. Balade dans les jardins en longeant l'oued et visite des salines.  
Pique-nique au bord de l'Ourika.

Direction Tafza et visite de l'écomusée berbère. Dans l'après-midi, direction douar Igre Ofla pour un atelier de poterie dans une coopérative. Route pour le village d'Aghbalou et installation au gîte.

Dîner et nuit au gîte.

**J4.** →



■ Rencontres, Savoir-faire local, Atelier artisanal  Véhicule privatisé  
 Chez l'habitant  Petit déjeuner, Déjeuner, Dîner

Petit-déjeuner. Départ dans la montagne pour participer à la cueillette des plantes médicinales et aromatiques avec les femmes d'une coopérative. Déjeuner au gîte.

Route pour le village d'Igli. Installation chez la famille d'accueil. Atelier de vannerie avec la famille. Pour terminer la journée, hammam « beldi » (traditionnel) pour ceux qui le souhaitent ou temps libre.

Dîner et nuit chez l'habitant.

**J5.** Igli → Igli

■ Site naturel, Randonnée  Chez l'habitant  
 Petit déjeuner, Déjeuner, Dîner

Petit-déjeuner. Départ pour une randonnée toute la journée dans les montagnes environnantes. Déjeuner pique-nique.

Retour chez la famille dans l'après-midi. Fin de journée libre.

Dîner et nuit chez l'habitant.

**J6.** Igli → Tahanaoute

■ Rencontres, Spectacle traditionnel, Atelier artisanal, Atelier cuisine, Balade à dos d'âne  
 Véhicule privatisé  Chez l'habitant  
 Petit déjeuner, Déjeuner, Dîner

Petit-déjeuner. Départ pour une petite balade à dos d'âne dans les alentours du village.

Retour au village puis direction le village de Tahanaoute. Installation en maison d'hôtes. Atelier de cuisine et déjeuner sur place.

Dans l'après-midi, atelier bijoux ou bougies pour les femmes et atelier de menuiserie pour les hommes.

Soirée musicale avec un groupe local.

Dîner et nuit chez l'habitant.

## **J7.** Tahanaoute → Marrakech

■ Visite de ville, Shopping/Emplettes  
🚗 Véhicule privatisé 🏠 Riad  
🍴 Petit déjeuner, Déjeuner, Dîner

Petit-déjeuner. Route pour Marrakech et Installation au Riad. Journée libre dans la ville rouge.

Déjeuner et dîner libre. Nuit en riad.

## **J8.** Marrakech → France

🚗 Véhicule privatisé 🍴 Petit déjeuner

Petit-déjeuner. Transfert à l'aéroport selon l'heure du vol retour.

*Le programme peut être soumis à modifications*

---

## INFORMATIONS PRATIQUES DU PAYS (MAROC)

---



### FORMALITÉS ADMINISTRATIVES

#### PASSEPORT

Vous devez détenir un passeport en cours de validité, valable au minimum jusqu'à la fin du séjour et si possible 3 mois après la date d'entrée, pour les ressortissants français. Les cartes d'identité ne sont plus valables.

**NB** : Si vous prévoyez de voyager avec vos enfants, il est important de savoir que désormais, tous les mineurs, quel que soit leur âge, doivent être titulaires de leur propre passeport. Selon la législation française, un enfant qui voyage avec ses deux parents ou avec l'un d'eux n'a pas besoin de présenter une autorisation de sortie du territoire. Toutefois, ce document est obligatoire (depuis le 15 janvier 2017) si l'enfant voyage sans être accompagné de l'un de ses parents. Dans ce cas, il devra fournir les documents suivants : un passeport (ou une carte d'identité, selon les exigences du pays visité), le formulaire d'autorisation de sortie du territoire signé par l'un des parents ayant l'autorité parentale (disponible sur le site [www.service-public.fr](http://www.service-public.fr)), ainsi qu'une copie de la pièce d'identité du parent signataire.

Si un mineur voyage avec un parent dont il ne porte pas le nom de famille, il est vivement recommandé de pouvoir prouver la filiation (<https://www.service-public.fr/particuliers/vosdroits/F15392>) ou de présenter une autorisation de sortie du territoire (formulaire Cerfa n° 15646-01) signée par l'autre parent, accompagnée d'une copie de sa pièce d'identité. Cette autorisation n'exempte pas des autres formalités spécifiques qui peuvent être exigées pour l'entrée des mineurs dans certains pays.

#### VISA

Pas de visa requis pour les ressortissants français pour des séjours jusqu'à 90 jours.

## VACCINS

Afin d'être certain de ne pas avoir déjà reçu des injections pour vos voyages antérieurs, vérifiez votre carnet de santé ou de vaccination. Vérifiez également que vous êtes bien à jour de vos vaccins classiques (Diphtérie, Tétanos, Poliomyélite, Coqueluche, Hépatite B, Méningite, Rougeole, Oreillons, Rubéol) selon les préconisations du [calendrier vaccinal](#).

**Aucun vaccin obligatoire.**

**Vaccins conseillés :**

– Hépatite A

Plus de renseignements sur le site de [l'Institut Pasteur](#)



## PRÉSENTATION DU PAYS

### GÉOGRAPHIE

Le Maroc, situé à l'extrême nord-ouest de l'Afrique, est un pays à la géographie riche et variée. Bordé par l'océan Atlantique à l'ouest et la mer Méditerranée au nord, il occupe une position stratégique entre l'Europe et l'Afrique. Sa proximité avec le détroit de Gibraltar, large de seulement 14 kilomètres, en fait un carrefour entre les continents.

Le territoire marocain est dominé par quatre grandes chaînes de montagnes. La plus importante est celle de l'**Atlas**, qui s'étend sur plus de 2 500 kilomètres et se divise en trois parties : le **Haut Atlas**, qui abrite le plus haut sommet d'Afrique du Nord, le **Jbel Toubkal** (4 167 mètres), le **Moyen Atlas** et l'**Anti-Atlas**. Ces montagnes sont parsemées de vallées verdoyantes et de gorges impressionnantes, et en hiver, leurs sommets sont souvent enneigés.

Au nord, on trouve le massif du **Rif**, qui longe la côte méditerranéenne. Cette région est caractérisée par des reliefs escarpés, des vallées fertiles, et des côtes accidentées. Elle est réputée pour sa beauté naturelle et ses paysages verdoyants.

Le centre et le sud du Maroc sont marqués par des **plaines** et des **plateaux** semi-arides. Les plaines côtières de l'**Atlantique**, comme celles du **Gharb** et de la **Chaouia**, sont des zones

agricoles importantes, tandis que la **plaine de Haouz**, près de Marrakech, est une région fertile entourée de montagnes.

Vers le sud-est, au-delà de l'Atlas, s'étend l'immensité du **désert du Sahara**. Le paysage y est dominé par des **dunes**, comme celles de **Merzouga** et de **Chegaga**, ainsi que par des **plateaux rocheux** appelés **regs**. Les oasis, comme celle de **Tafilalet**, offrent des îlots de vie dans cet environnement aride.

Les **fleuves** principaux du Maroc, tels que le **Sebou**, l'**Oum Er-Rbia** et le **Drâa**, jouent un rôle clé dans l'agriculture et la vie des habitants. Cependant, beaucoup de ces cours d'eau sont saisonniers et dépendent des précipitations.

En raison de sa géographie diversifiée, le Maroc présente une grande variété de climats, allant du méditerranéen au nord, au désertique dans le sud, en passant par un climat montagnard dans les régions de l'Atlas. Cette richesse géographique contribue à la beauté et à la diversité des paysages marocains, faisant du pays une destination privilégiée pour les amateurs de nature et d'aventure.

## CLIMAT

Le climat du Maroc est particulièrement varié en raison de la diversité de ses paysages, de l'influence de l'océan Atlantique et de la mer Méditerranée, ainsi que de la présence des montagnes de l'Atlas. Le pays se divise en plusieurs zones climatiques distinctes.

Le **climat méditerranéen**, dominant dans le nord du pays, offre des étés chauds et secs, avec des hivers doux et humides, notamment dans des villes comme **Tanger** et **Tétouan**. Le long de la côte atlantique, le climat est plus tempéré, particulièrement dans des villes comme **Casablanca** et **Rabat**, où les brises marines rafraîchissent l'air, même en été.

Les régions montagneuses de l'**Atlas** et du **Rif** connaissent un **climat alpin**. Les étés y sont doux, tandis que les hivers peuvent être froids avec des chutes de neige importantes, notamment autour de stations comme **Ifrane** et **Oukaïmeden**, qui offrent des opportunités de sports d'hiver.

Dans le sud-est et le désert du Sahara, le **climat désertique** domine. Les températures y sont extrêmes, avec des journées très chaudes en été et des nuits fraîches, surtout en hiver. Les villes comme **M'Hamid** et **Zagora** sont marquées par des étés torrides et des précipitations très rares.

Enfin, les plaines centrales, autour de villes comme **Marrakech**, sont soumises à un **climat semi-aride**, avec des étés chauds et secs et des hivers doux. Cette diversité climatique rend le Maroc attrayant tout au long de l'année, offrant à ses visiteurs des paysages et des ambiances qui changent radicalement d'une région à l'autre.

## FAUNE ET FLORE

Le Maroc abrite une faune et une flore d'une grande diversité, grâce à ses paysages variés allant des montagnes de l'Atlas aux plaines côtières, en passant par le désert du Sahara. La **flore** marocaine inclut des forêts de chênes-lièges, d'arganiers et de cèdres, ainsi que des plantes endémiques comme le thym et le romarin. Le **désert** est orné de palmiers et d'acacias.

Côté **faune**, on trouve des espèces emblématiques comme le singe magot dans les montagnes, l'addax dans le désert et une grande variété d'oiseaux migrateurs dans les zones humides. Le Maroc abrite également des réserves naturelles pour protéger cette biodiversité unique.

## CULTURE ET TRADITIONS

Le Maroc, situé à la croisée de l'Afrique, de l'Europe et du monde arabe, est un pays riche en traditions et en culture. Sa diversité culturelle s'est construite au fil des siècles à travers des influences berbères, arabes, andalouses, africaines et méditerranéennes. Cela se reflète non seulement dans les arts, mais aussi dans les rituels, les fêtes, la musique, et la cuisine du pays.

## LES TRADITIONS RELIGIEUSES ET SPIRITUELLES

L'Islam est la religion prédominante au Maroc, et il influence de nombreuses facettes de la vie quotidienne. Les prières, les fêtes religieuses comme l'Aïd al-Fitr (qui marque la fin du Ramadan) et l'Aïd al-Adha (la fête du sacrifice) sont célébrées avec ferveur par les Marocains. Pendant le Ramadan, le pays adopte un rythme particulier, où la journée est marquée par des moments de jeûne, de spiritualité et de partage en famille.

Les mosquées jouent un rôle central dans la vie spirituelle, et certaines d'entre elles, comme la Mosquée Hassan II à Casablanca, sont également des symboles architecturaux marquants. L'architecture marocaine, avec ses arcs en fer à cheval, ses mosaïques zelliges, et ses cours intérieures, témoigne du raffinement esthétique islamique.

## LE PATRIMOINE CULTUREL BERBÈRE

Les Berbères (ou Amazighs), premiers habitants du Maroc, ont leur propre langue, traditions et coutumes, qui restent vivaces dans de nombreuses régions, notamment dans le Haut Atlas et le Rif. La langue amazighe, reconnue officiellement aux côtés de l'arabe, est encore largement parlée, et les traditions berbères, telles que les célébrations de la nouvelle année Amazigh (Yennayer) ou la danse Ahidous, rythment la vie sociale dans certaines

zones rurales.

## FÊTES ET RITUELS POPULAIRES

Outre les fêtes religieuses, le Maroc est marqué par des célébrations et des rites locaux, souvent liés aux cycles de la nature. Par exemple, le Mousseem est une fête annuelle traditionnelle organisée dans plusieurs régions pour honorer des saints ou des personnages historiques. Le **Mousseem de Tan-Tan**, classé au patrimoine culturel immatériel de l'UNESCO, est l'une des plus grandes manifestations culturelles du genre. On y assiste à des défilés de cavaliers (la fantasia), des danses, et des chants qui célèbrent la vie nomade.

## LA MUSIQUE ET LA DANSE

La musique marocaine est elle aussi très variée, reflétant la diversité culturelle du pays. Le **malhoun**, chant poétique en dialecte arabe, ou la **gharnati**, musique andalouse, sont deux genres représentatifs. Dans le sud du pays, la musique gnawa, qui trouve ses racines dans les traditions africaines subsahariennes, mêle chants spirituels et rythmes percussifs et joue un rôle important dans les rituels de transe. Le **raï**, originaire du Maghreb, et le **chaâbi**, un style populaire, sont aussi des genres très appréciés au Maroc.

Chaque région a ses propres danses, comme l'**Ahwach**, pratiquée dans l'Atlas, ou la **Guedra** dans le Sahara, accompagnées de chants et de percussions. La plupart sont encore exécutées lors des mariages et des fêtes. Ces danses collectives sont souvent accompagnées par des instruments traditionnels comme le tambour, la flûte ou le guembri (luth à trois cordes jouée entre autres par les Gnaouas).

## ARTISANAT

L'artisanat marocain est un autre attrait majeur pour les touristes. Dans toutes les villes et villages du pays, les souks regorgent de produits artisanaux fabriqués localement, qui témoignent d'un savoir-faire transmis de génération en génération.

- **Les tapis berbères** : Les tapis tissés à la main, souvent ornés de motifs géométriques et de couleurs vives, sont parmi les produits les plus recherchés. Chaque région du Maroc a ses propres styles et techniques, que l'on peut découvrir dans les villages berbères de l'Atlas ou les souks des grandes villes.
- **La poterie et la céramique** : La poterie marocaine, notamment celle de Fès et de Safi, est réputée pour ses motifs arabesques et ses couleurs éclatantes. Les céramiques bleues de Fès sont particulièrement prisées.

- **Les produits en cuir** : Les tanneries de Fès sont célèbres pour la qualité du cuir marocain. Les visiteurs peuvent y voir le processus de traitement des peaux et acheter des produits finis, tels que des sacs, des babouches (chaussures traditionnelles), ou des ceintures.
- **Les objets en métal et en bois** : Les souks marocains regorgent également d'objets en cuivre, en laiton, et en bois sculpté. Les lanternes, les plateaux en métal ciselé et les meubles en bois incrusté sont des pièces d'artisanat caractéristiques.

## GASTRONOMIE

La gastronomie marocaine est un véritable régal pour les sens, réputée pour ses saveurs riches et variées. La cuisine est le reflet des influences arabes, berbères, andalouses et méditerranéennes qui ont façonné le pays.

- **Le tajine** : Le plat le plus emblématique du Maroc, le tajine, est un ragoût cuit lentement dans un plat en terre cuite conique. Il existe une multitude de variations, avec de l'agneau, du poulet, des légumes, des fruits secs et des épices comme le safran et le cumin.
- **Le couscous** : Traditionnellement servi le vendredi, le couscous est un autre pilier de la cuisine marocaine. Ce plat est souvent accompagné de viande, de légumes et de pois chiches, et il est agrémenté d'épices parfumées.
- **Les pâtisseries** : Les pâtisseries marocaines, souvent préparées à base d'amandes, de miel et de pâte filo, sont irrésistibles. Des douceurs comme les cornes de gazelle et les gâteaux aux dattes sont servies avec du thé à la menthe, boisson emblématique du Maroc.



## INFOS PRATIQUES

### DEVISE

#### 1. DEVISE OFFICIELLE DU MAROC

- La monnaie officielle du Maroc est le **dirham marocain**, abrégé **MAD**. Il est divisé en 100 centimes.
- Les billets sont disponibles en coupures de 20, 50, 100 et 200 dirhams. Les pièces sont en valeurs de 1, 2, 5 et 10 dirhams, ainsi que de 5, 10, 20 et 50 centimes.

## 2. TAUX DE CHANGE

- Le **dirham marocain** est une devise semi-convertible, ce qui signifie qu'il est indexé sur un panier de devises, composé principalement de l'euro (environ 60%) et du dollar américain (environ 40%). Le taux de change fluctue dans une bande encadrée par la Banque centrale marocaine (Bank Al-Maghrib).
- Le taux de change varie légèrement selon le marché, mais il est généralement stable. En moyenne :
  - **1 euro ≈ 10,5 – 11 MAD**

Il est recommandé de consulter les taux de change actualisés avant de procéder à une conversion de devises, car ils peuvent légèrement varier en fonction de la conjoncture économique mondiale.

Il est interdit d'importer ou d'exporter des dirhams en grandes quantités, donc assurez-vous de changer votre argent en petites sommes et de reconvertir l'excédent avant de quitter le pays.

### CHANGE

Changer de l'argent au Maroc est une procédure simple, mais il est important de connaître les meilleures pratiques pour obtenir des taux avantageux et éviter les frais inutiles. Voici les différents moyens de changer votre argent dans le pays :

### 1. BUREAUX DE CHANGE :

- **Aéroports** : Vous trouverez des bureaux de change dans les aéroports internationaux, mais les taux peuvent être légèrement moins favorables.
- **Bureaux de change en ville** : Dans les grandes villes comme Marrakech, Casablanca, et Fès, il existe de nombreux bureaux de change qui offrent souvent de meilleurs taux que ceux des aéroports. Ces établissements sont réglementés et affichent les taux de change quotidiennement.
- **Hôtels** : Les hôtels offrent parfois des services de change, mais leurs taux sont généralement moins avantageux.

### 2. BANQUES :

- Les banques marocaines, telles que Attijariwafa Bank, Banque Populaire, ou BMCE, proposent des services de change. Elles offrent des taux compétitifs et sont une option fiable.
- Les horaires d'ouverture sont généralement de 8h30 à 15h30, du lundi au vendredi.

- Il est nécessaire de présenter votre passeport pour effectuer un échange dans les banques.

### 3. DISTRIBUTEURS AUTOMATIQUES DE BILLETS (DAB) :

- **Retrait en dirhams** : Vous pouvez utiliser votre carte bancaire internationale pour retirer des dirhams marocains dans les distributeurs automatiques. Ils sont largement disponibles dans les villes, les aéroports et les zones touristiques.
- **Frais de retrait** : Votre banque peut appliquer des frais de transaction ou de conversion, alors il est conseillé de vérifier ces coûts avant votre voyage.

### 4. CARTES DE CRÉDIT ET PAIEMENT ÉLECTRONIQUE :

- Bien que moins courant que dans d'autres pays, de nombreux hôtels, restaurants et boutiques de grandes villes acceptent les paiements par carte de crédit (Visa, Mastercard, etc.).
- **Taux de conversion** : Les paiements par carte sont effectués au taux de conversion officiel, mais des frais bancaires peuvent s'appliquer.

### 5. CONSEILS PRATIQUES :

- **Taux de change fixe** : Le dirham marocain est une monnaie à taux de change fixe, encadrée par rapport à un panier de devises, principalement l'euro et le dollar américain. Cela signifie que les variations ne sont pas très importantes, mais il peut toujours être utile de comparer les offres.
- **Conservez vos reçus** : Lorsque vous changez des devises, gardez les reçus, car ils pourraient être nécessaires si vous souhaitez reconvertir vos dirhams en devises étrangères avant de quitter le pays.
- **Évitez le marché noir** : Bien qu'il puisse exister des opportunités de change non officielles, il est fortement déconseillé d'y recourir, car cela est illégal et risque de vous exposer à des fraudes.

Ces différentes options vous permettent de changer facilement votre argent au Maroc en toute sécurité et au meilleur taux.

#### INTERNET

Au Maroc, il existe plusieurs moyens d'accéder à Internet, adaptés aux besoins des voyageurs :

## 1. WI-FI :

- **Hôtels, Riads et Restaurants** : La majorité des hôtels, Riads, cafés et restaurants proposent un accès Wi-Fi gratuit pour leurs clients.
- **Espaces publics** : Dans certaines grandes villes, des espaces publics tels que des parcs ou les gares offrent également une connexion Wi-Fi gratuite ou payante.

## 2. CARTES SIM LOCALES AVEC FORFAIT INTERNET :

- **Opérateurs mobiles** : Maroc Télécom, Orange et Inwi proposent des cartes SIM avec des forfaits prépayés ou des forfaits data qui permettent une connexion internet 4G.
- **Achat et recharge** : Les cartes SIM peuvent être achetées facilement dans les boutiques des opérateurs, les aéroports ou dans les petites épiceries. Les recharges de crédit ou de data sont également disponibles dans ces points de vente.

## 3. CLÉS INTERNET :

- **Clés 4G/5G** : Il est possible d'acheter ou de louer des clés Internet (dongles) qui se connectent via le réseau mobile pour offrir une connexion Internet sur un ordinateur ou d'autres appareils.

## 4. CYBERCAFÉS :

- Les cybercafés sont encore très courants au Maroc, surtout dans les grandes villes. Ils offrent un accès à des ordinateurs connectés à Internet pour des tarifs généralement abordables (environ 10 à 15 dirhams pour une heure).

## 5. RÉSEAU MOBILE (DATA) :

- **Réseaux 4G et 5G** : Le Maroc est bien couvert en 4G, et les opérateurs commencent à déployer la 5G dans certaines zones. Les utilisateurs peuvent accéder à Internet directement via leur smartphone, en activant les données mobiles. Attention cependant à bien vérifier votre forfait auprès de votre opérateur avant le départ pour connaître les conditions d'utilisation du réseau mobile à l'étranger. L'utilisation des données mobiles peut entraîner un montant hors forfait astronomique à payer à votre retour. Il existe des « pass voyage » qui permettent d'accéder temporairement à Internet durant le voyage. Ce n'est pas la solution la moins coûteuse.

Ces options couvrent la majorité des besoins pour une utilisation ponctuelle à internet.

## TÉLÉPHONE

Pour passer des appels au Maroc depuis un téléphone étranger, voici les étapes à suivre :

### 1. Ajouter l'indicatif international du Maroc :

- Le Maroc utilise l'indicatif international **+212**.
- Lorsque vous composez un numéro marocain depuis l'étranger, vous devez ajouter **+212** et supprimer le premier zéro (0) du numéro local. Par exemple, pour un numéro marocain commençant par 06 12 34 56 78, vous devez composer **+212 6 12 34 56 78**.

### 2. Utilisation de votre téléphone au Maroc :

- **Itinérance internationale (Roaming)** : Si vous avez activé l'itinérance auprès de votre opérateur étranger, vous pouvez utiliser votre téléphone au Maroc pour émettre des appels. Cependant, les frais d'itinérance peuvent être élevés, surtout pour les données mobiles et les appels internationaux. Il est conseillé de vérifier les tarifs avec votre opérateur avant de partir.
- **Forfaits internationaux** : Certains opérateurs proposent des forfaits ou options spéciales pour l'étranger, incluant des appels, SMS et données à des tarifs réduits. Renseignez-vous sur ces options avant de voyager.

### 3. Utiliser une carte SIM marocaine :

- Pour éviter les frais d'itinérance élevés, vous pouvez acheter une **carte SIM locale** une fois au Maroc. Les trois principaux opérateurs marocains sont **Maroc Télécom (IAM)**, **Orange**, et **Inwi**.
- Il suffit d'acheter une carte SIM prépayée, disponible dans les boutiques des opérateurs, dans les épiceries ou dans les aéroports, et de la recharger selon vos besoins. Cela vous permettra de bénéficier de tarifs locaux pour les appels, les SMS et l'Internet mobile.
- Vous aurez besoin d'un téléphone **débloqué** (non verrouillé sur un opérateur spécifique) pour utiliser une carte SIM marocaine.

### 4. Utiliser des applications VoIP (Appels via Internet) :

- Si vous disposez d'une connexion Wi-Fi ou de données mobiles, vous pouvez utiliser des applications VoIP telles que **WhatsApp**, **Skype**, **Viber**, ou **Zoom** pour passer des appels gratuits ou à faible coût.
- Ces applications nécessitent que votre contact soit également connecté à Internet ou utilise la même application pour les appels gratuits (ou à moindre coût).

## DÉCALAGE HORAIRE

Le décalage horaire avec le Maroc dépend de la période de l'année en raison des changements d'heure.

### 1. En hiver (de fin octobre à fin mars) :

- Le Maroc est sur l'heure GMT (UTC+0).
- Il y a un décalage de **-1 heure** par rapport à la France.

### 2. En été (de fin mars à fin octobre) :

- Le Maroc adopte l'heure GMT+1 en raison de l'heure d'été.
- Il y a un décalage de **-1 heure** par rapport aux pays comme la France, qui sont alors en heure d'été (CEST).

Le Maroc reste donc en GMT+1 toute l'année, à l'exception du mois du Ramadan, où il revient temporairement à l'heure GMT (UTC+0).

## DURÉE DE VOL

La durée de vol direct entre Paris et Marrakech est en moyenne de 3h20.

## ELECTRICITÉ

Le voltage au Maroc est identique à celui de la France (220v).

Les prises électriques sont de types C et E, il n'y a pas besoin d'adaptateur .

## NUMÉROS UTILES

- Police : 19
- Police touristique : 05 24 38 46 01 ou 05 24 88 86 80 (numéro vert, accessible 24h/24, est mis à la disposition des touristes au Maroc)
- Pompiers : 15
- Gendarmerie : 077
- Centre antipoison : +212 5 37 68 64 64
- Secours routiers : 177

## DIALOGUER POUR MIEUX PARTAGER

Parler quelques mots dans la langue locale est un signe de respect et d'ouverture envers la culture d'un pays. Même si l'on ne maîtrise pas la langue, connaître des expressions simples

comme « bonjour », « merci », ou « s'il vous plaît » facilite les interactions et crée un lien de proximité avec les habitants. Cela démontre un effort d'intégration et peut susciter des échanges plus chaleureux et authentiques. En plus de montrer une curiosité pour les coutumes locales, cela permet souvent de mieux comprendre la culture et d'enrichir son expérience de voyage.

Au Maroc « kh » se prononce « r » tout comme le « gh » mis à part que le « r » est roulé.

- Bonjour = Salam
- Bonsoir = Msal'khir (Msal'rir)
- Au revoir = Beslama (B'slama)
- Merci (beaucoup) = Chokran (b'zaf)
- Non merci = La chokran
- Remercie du fond du coeur = Barak allah oufik
- Il n'y a pas de quoi = Bla jmil
- Ca va bien ? = Labass, bikhir (birir)
- Tout va bien = Kolchi mezian (m'zian)
- Très bien, merci, et vous ? = Labass hamdoullah
- Oui, d'accord / non = Wakha (wara) / Lla
- Pas de problème = Makain mochkil
- Avant de commencer quelque chose (le repas, boire le thé...) = Bismillah
- Bon appétit, santé = Bessaha (b'saha)
- Ca suffit = Safi
- C'est fini merci (si vous n'avez plus faim) = Safi baraka
- Les toilettes = L'méda
- Le thé = Ataye
- Le pain = Khobz (rob'z)
- Le café = Qahoua (kawoua)
- Le sucre = Soukkhar (zoukar)
- Les dattes = T'mar
- Les olives = Zitounes
- Une fourchette = Farchéta
- Une cuillère = Maalqa
- Un couteau = Mouss
- C'est combien ? = Bch-hal
- C'est trop cher ! = Ghali bezaf ! (Rhali b'zaf)
- Pouvez-vous baisser le prix ? = N-kass taman afak
- Je ne fais que regarder = Ghir tan chouf